

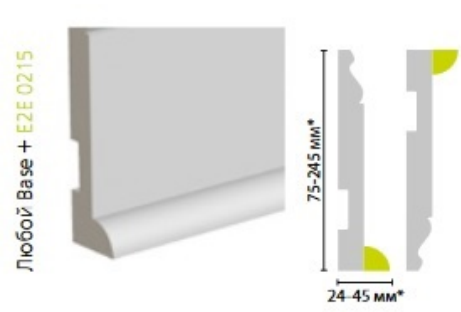
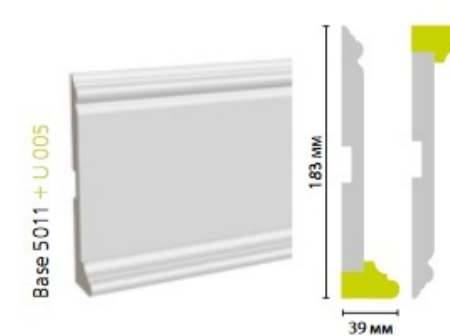

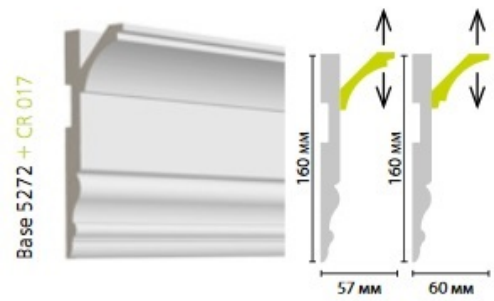


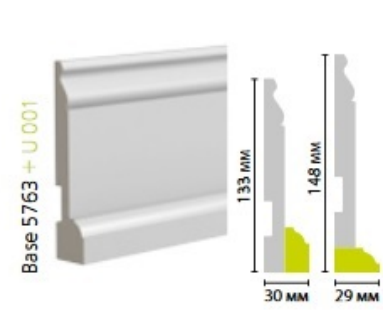



СОЗДАНИЕ СОСТАВНЫХ КАРНИЗОВ



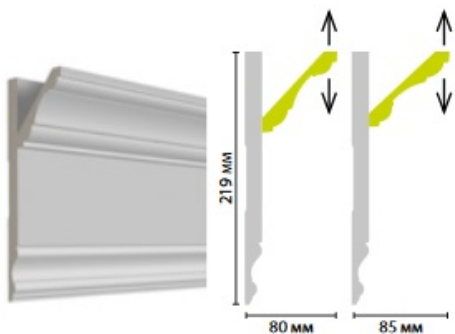
- Молдинг U 005 стыкуется с плинтусами толщиной 15 мм**. Молдинг Trim 003 стыкуется с плинтусами толщиной 19-20 мм.
- Данные сочетания можно использовать для устранения зазора между стеной и напольным покрытием.



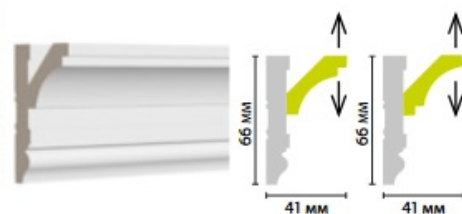
(в зависимости от выбранного плинтуса)

** Толщина 15 мм: Base 002, Base 003, Base 005, Base 007, Base 017, Base 020, Base 5011, Base 5074, Base 5270, Base 5271, Base 5272, Base 5340, Base 5763.

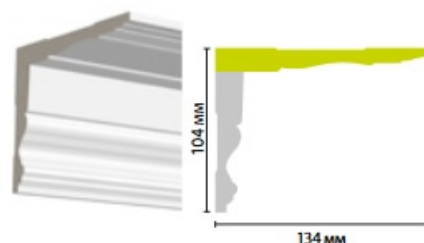
Base 005 + CR 4174



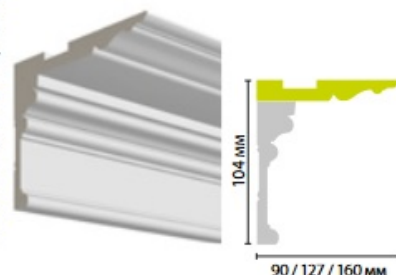
Base 019 + CR 014



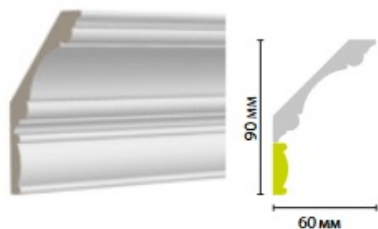
N 002 + Base 003



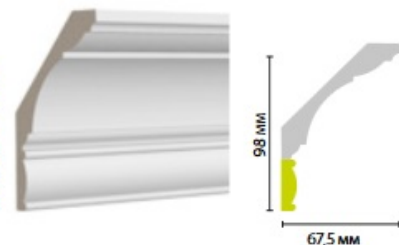
N 8185 + Base 5271 / 5270 / 5272



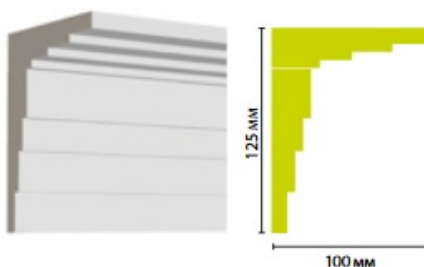
CR 4080 + U 006



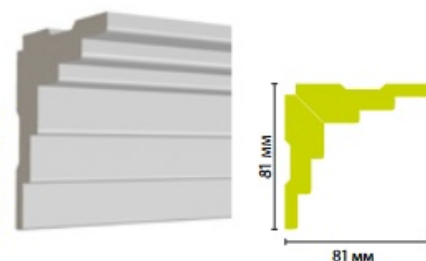
CR 016 + U 006



N 2503 + N 2503



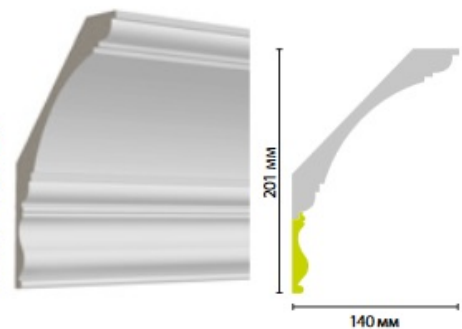
U 004 + U 004



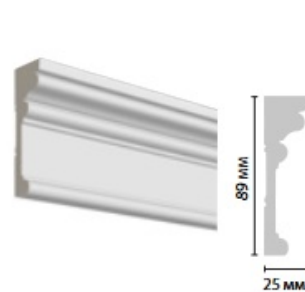
Base 5800 + Base 5270 + E2E 0215




Trim 001 + CR 003



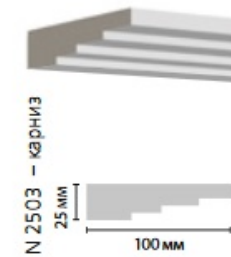
N 8185 – кярниз



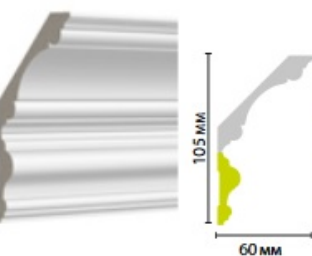
N 8185 – кярниз



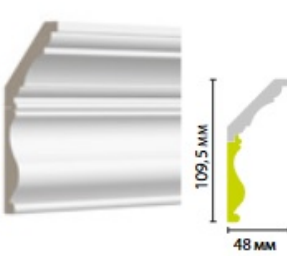
N 2503 – кярниз



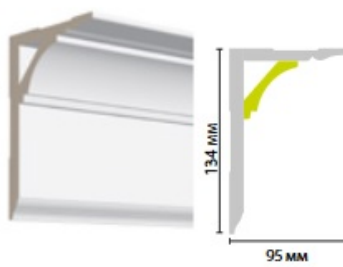
U 002 + CR 4080




Trim 001 + CR 015



Base 5748 + Base 008 + CR 017



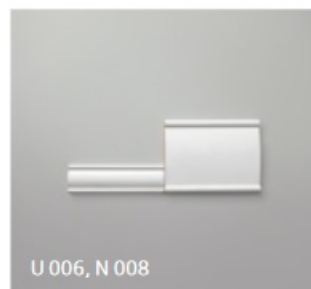


N 2503 – кярниз



- Комбинируйте декор UltraWood, что бы получить новые формы и элементы.
- Играйте с пространством, просто перевернув сочетание.

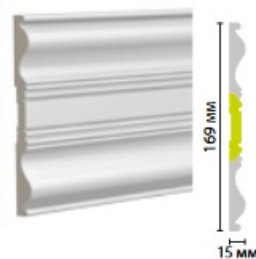
ПАРНЫЕ ЭЛЕМЕНТЫ ДЕКОРА

- При помощи парных элементов декора, вы можете выдержать интерьер разных комнат одного помещения в едином стиле.

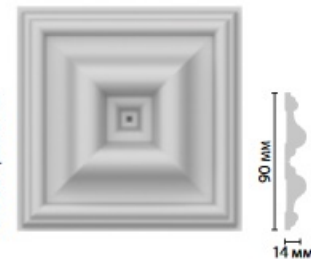


ИДЕИ КОМБИНАЦИЙ С ИСПОЛЬЗОВАНИЕМ УНИВЕРСАЛЬНЫХ ЭЛЕМЕНТОВ И МОЛДИНГОВ


Trim 001 + U 031 + Trim 001



U 002 (розетка)



панель из N 8160 (запил под 45°)



- При помощи запила профиля под 45° из любого универсального элемента можно создать:
 - розетку
 - рамку,
 - наличник,
 - стеновую панель.

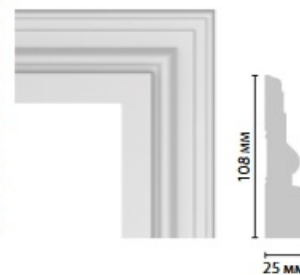
N 003 + D 2085



N 003 + D 1085




рамка из N 8414 (запил под 45°)

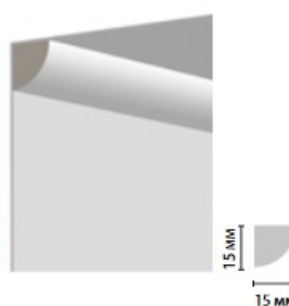


- EZE 0215 может выполнять роль:
 - плинтуса,
 - карниза,
 - внутреннего или внешнего угла.
 - для стыковки внешнего угла панелей.

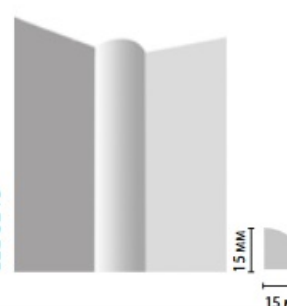
EZE 0215



EZE 0215



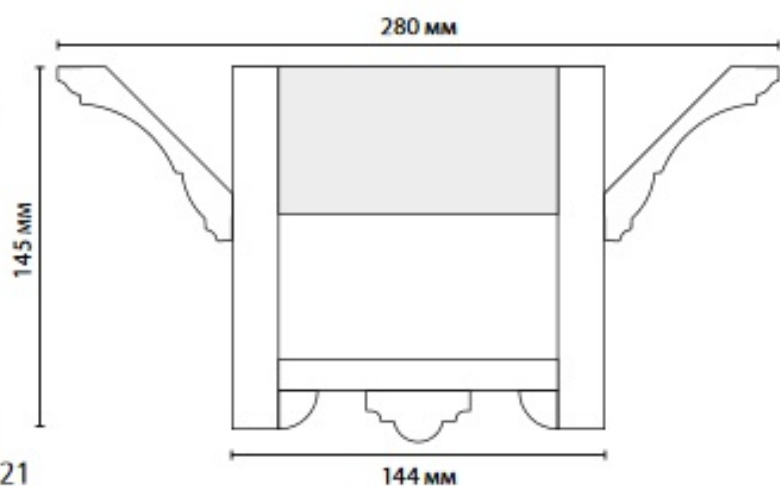
EZE 0215



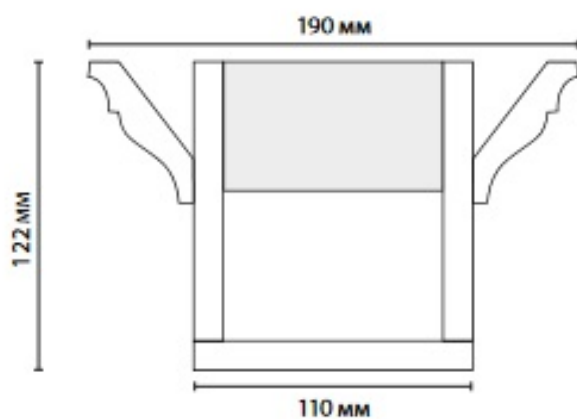
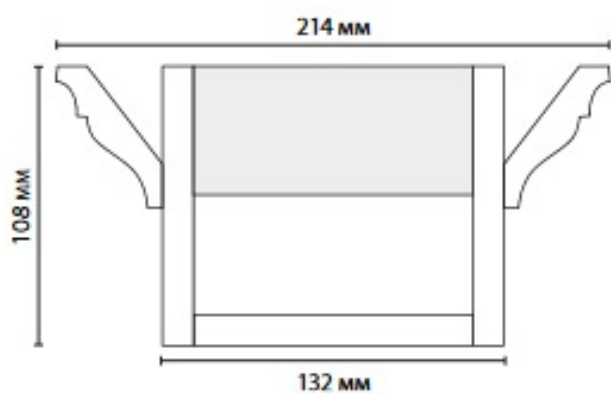
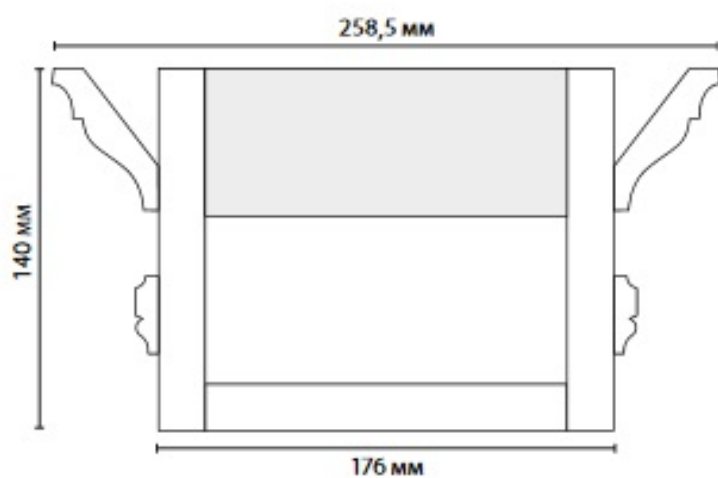
КЕССОНЫ (ОФОРМЛЕНИЕ ПОТОЛКА)



BO 0518 + BO 4112 + CR 016 + U 012 + E2E0215 + U 021



BO 0518 + CR 4258 + U 012



BO 4112 + CR 4258 (на рис. А и Б показаны разные варианты монтажа)